

ABRIL 2022

RESULTADOS

TURISMO DOMINICANO



UN CAMINO DE RETOS, RESPUESTAS Y RESULTADOS



¡ LO HICIMOS OTRA VEZ!

ABRIL 2022, UN MES SIN PRECEDENTES

EL MEJOR ABRIL DE LA HISTORIA DOMINICANA

EN ABRIL 2022 LLEGARON A LA REPÚBLICA DOMINICANA

626,010

NO RESIDENTES

13% POR ENCIMA DE ABRIL 2018

7% POR ENCIMA DE ABRIL 2019

91% POR ENCIMA DE ABRIL 2021

2022

ABRIL

LOS NO RESIDENTES SE DIVIDIERON EN:

513,195

EXTRANJEROS

2% POR ENCIMA DE ABRIL 2019

5% POR ENCIMA DE ABRIL 2018



112,815

DOMINICANOS

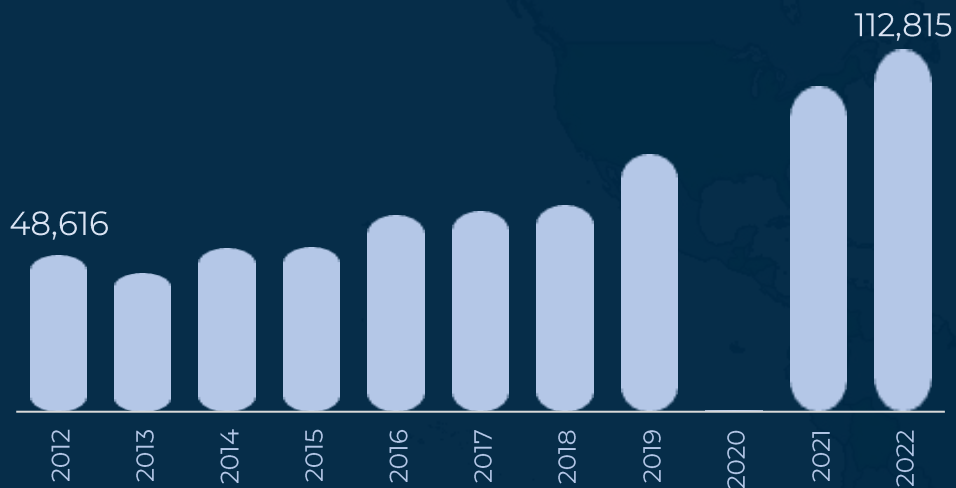
76% POR ENCIMA DE ABRIL 2019

41% POR ENCIMA DE ABRIL 2018

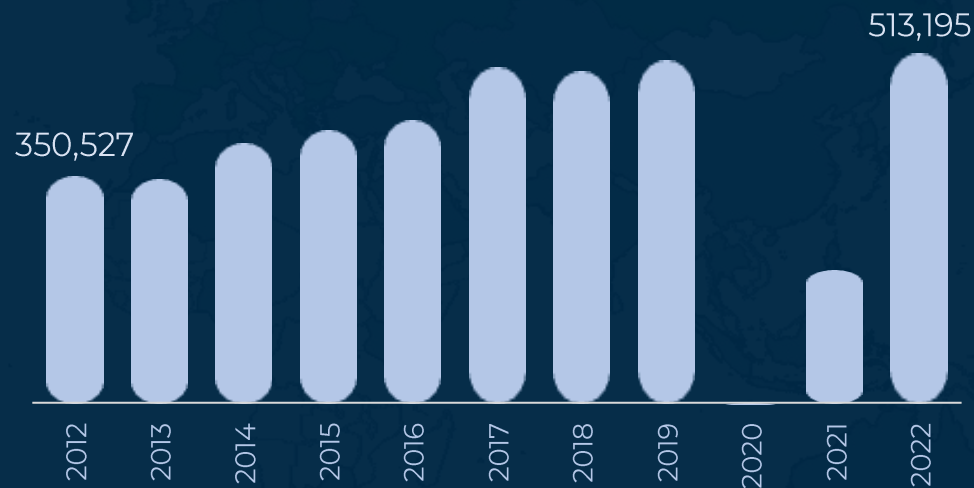
ABRIL 2022

*ENTRE TODOS
LOS ABRILES,
EL MEJOR*

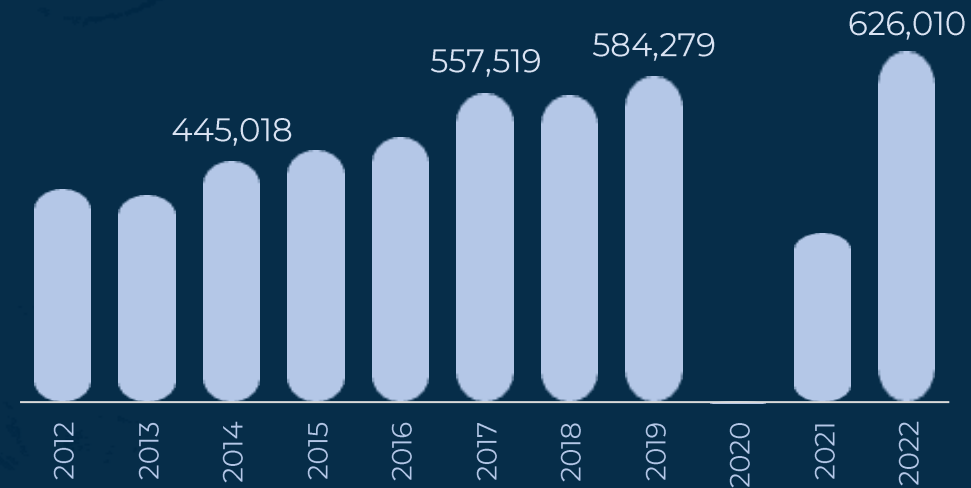
El mayor en influjo de **dominicanos no residentes**



El mayor en influjo de **extranjeros no residentes**



El primer abril por encima de los 600 mil visitantes



... Y EL DE LA CONSOLIDACIÓN DE LA RECUPERACIÓN DE LOS MERCADOS

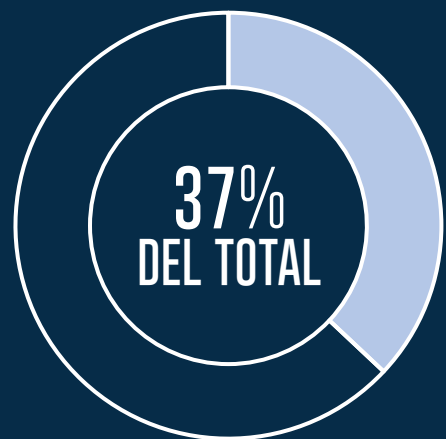
¿QUIÉNES EXPLICARON ESTE REPUNTE EN LA LLEGADA DE EXTRANJEROS?

● ESTADOS UNIDOS

● FRANCIA

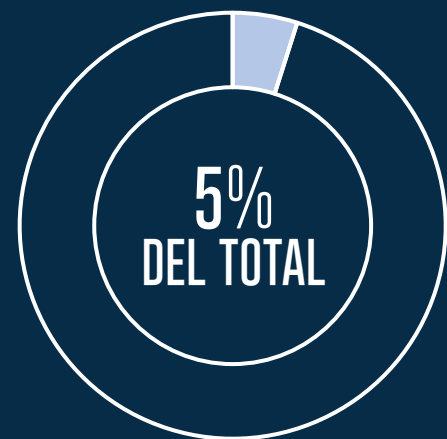
● INGLATERRA

● COLOMBIA



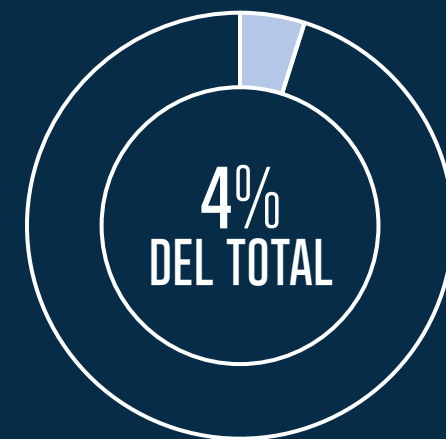
↗ +9%

RESPECTO AL 2019



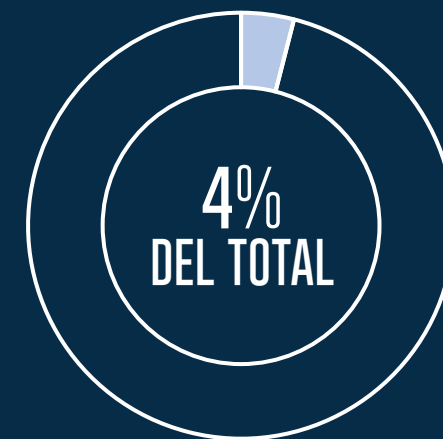
↗ +6%

RESPECTO AL 2019



↗ +35%

RESPECTO AL 2019



↗ +108%

RESPECTO AL 2019



8.2 DE CADA 10
NACIERON EN EL EXTRANJERO



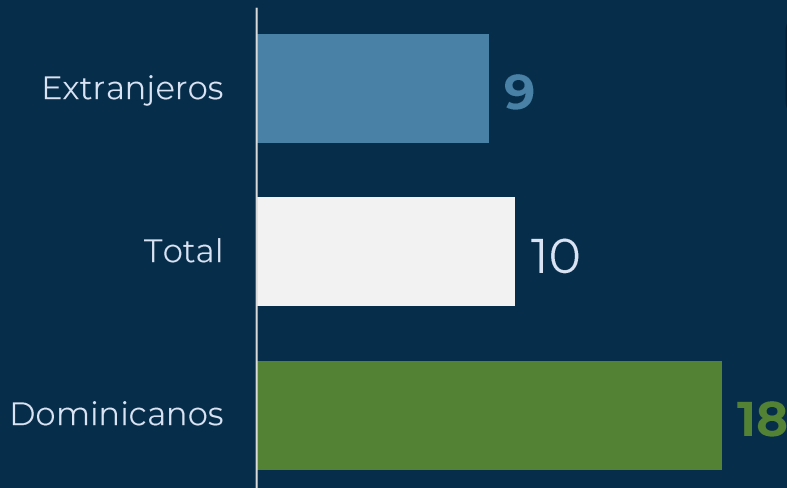
6 DE CADA 10
Se alojaron en hoteles

POR EDAD

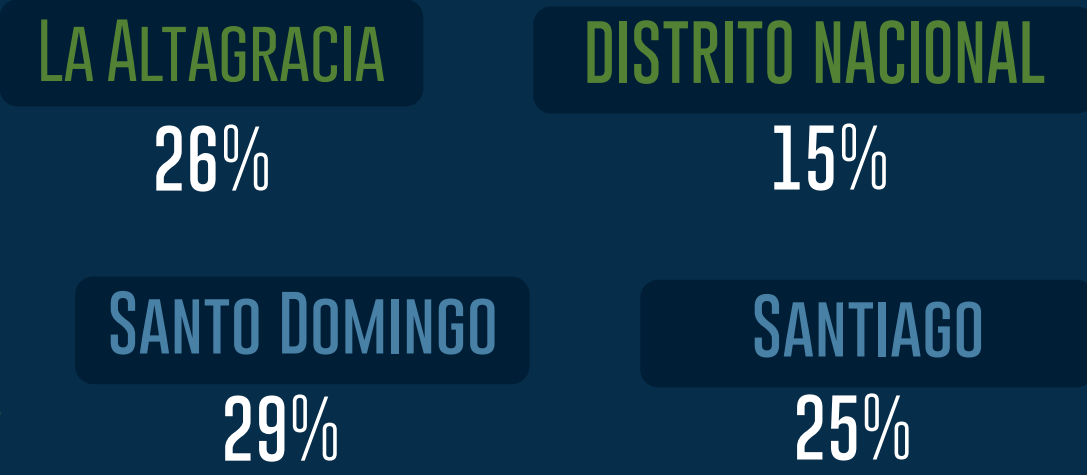
Más de 50 30%	18-35 28%	36-49 27%	0-17 16%
------------------	--------------	--------------	-------------



ESTADÍA (DÍAS)



PROVINCIA DE ESTADÍA PRINCIPAL, % DEL TOTAL



CARACTERÍSTICA DE NUESTROS TURISTAS EXTRANJEROS

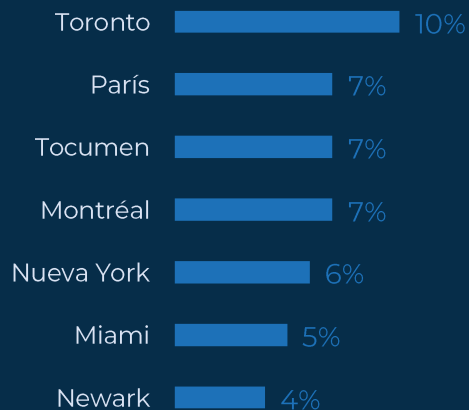


ABRIL
2022

LLEGADAS POR AEROPUERTO

PUNTA CANA

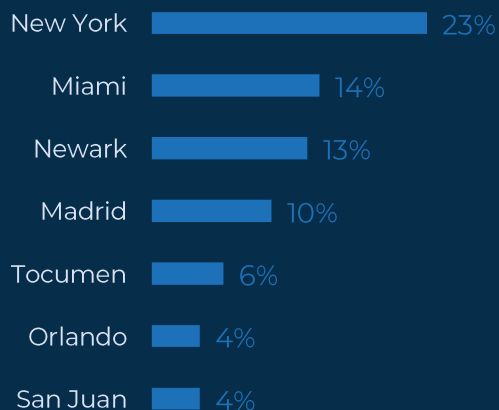
108%



+180

LAS AMÉRICAS

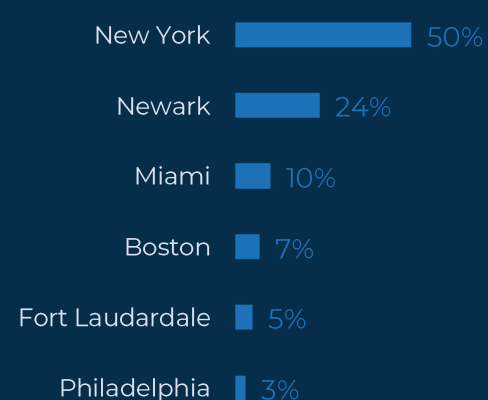

112%



+230

SANTIAGO

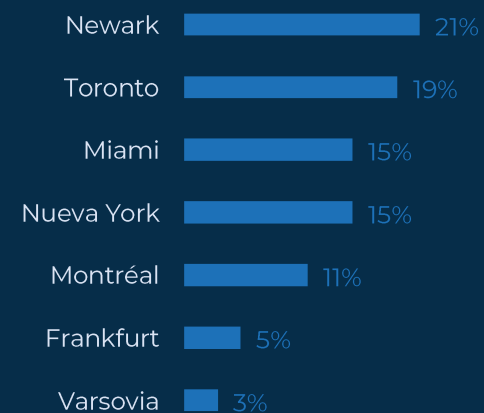

119%



45

PUERTO PLATA

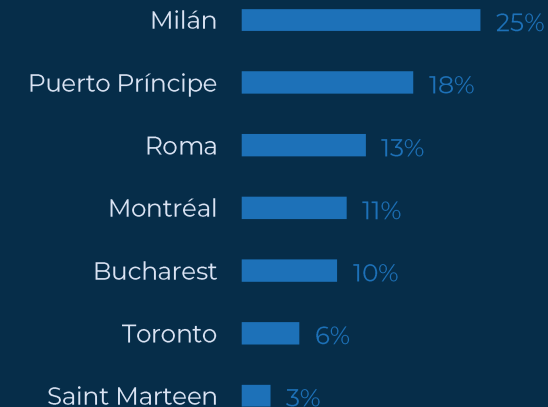

73%



45

RESTO

50%



90

% DE 2019

% DEL TOTAL

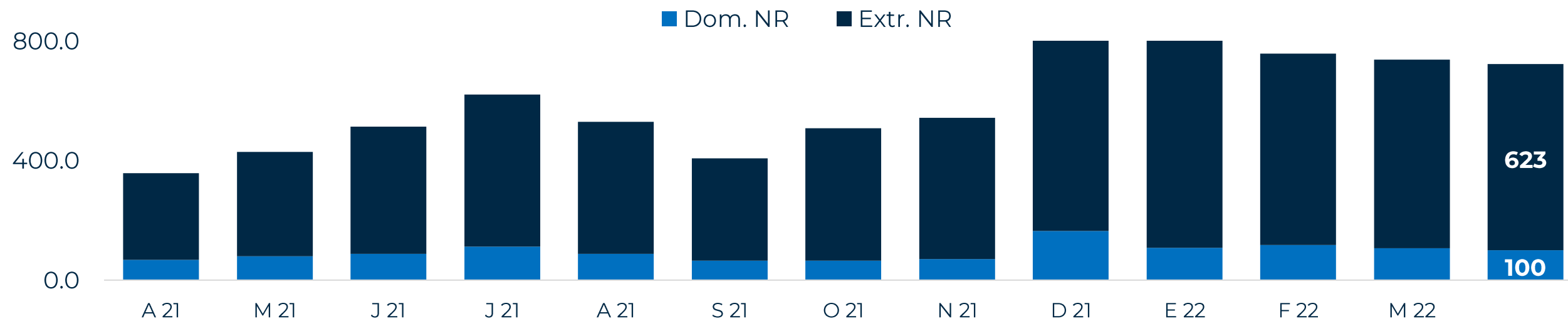
**TOP CIUDAD DE
ORIGEN (AEROPUERTO)**

CIUDADES

GENERACIÓN DE DIVISAS

MÁS DE US\$ 700 MM

ABRIL 2022



SATISFACCIÓN DEL TURISTA EN MARZO 2022



25,337

encuestados

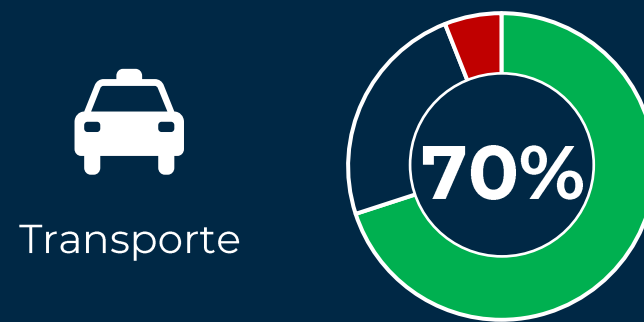
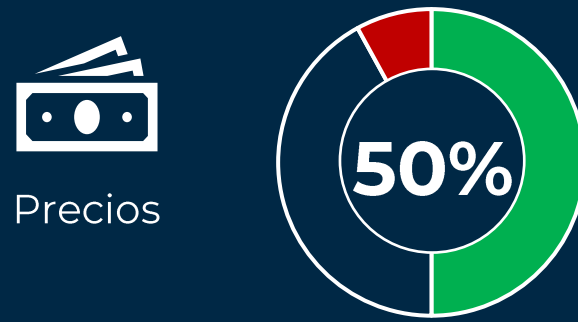
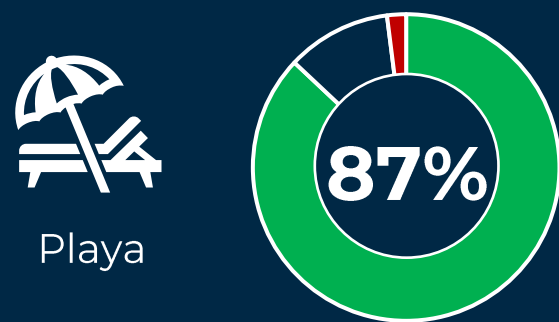
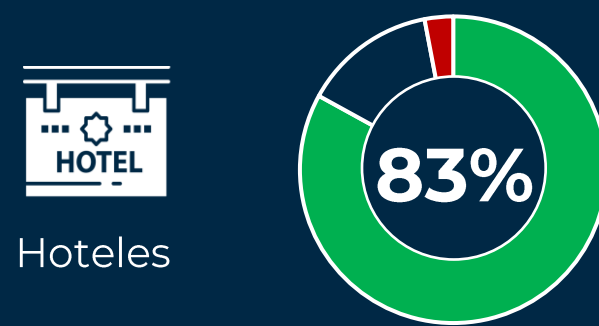
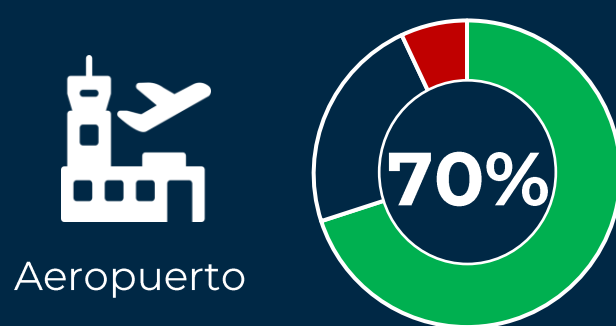
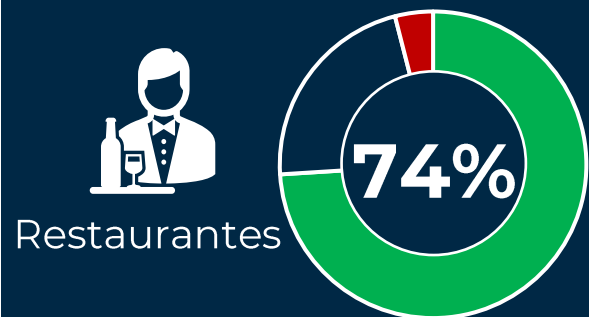


4.5

estrellas de satisfacción

SATISFACCIÓN DE LOS SERVICIOS UTILIZADOS

(Valoración positiva)



■ Buena ■ Regular ■ Mal

¿VOLVERÍA A RD?



Quienes **volverían** calificar su estadía con:

4.6 ★★★★★

Recomendarían la RD

8 - 10



80%
promotores

ESPACIO AÉREO

DOMINICANO



4,800 VUELOS COMERCIALES

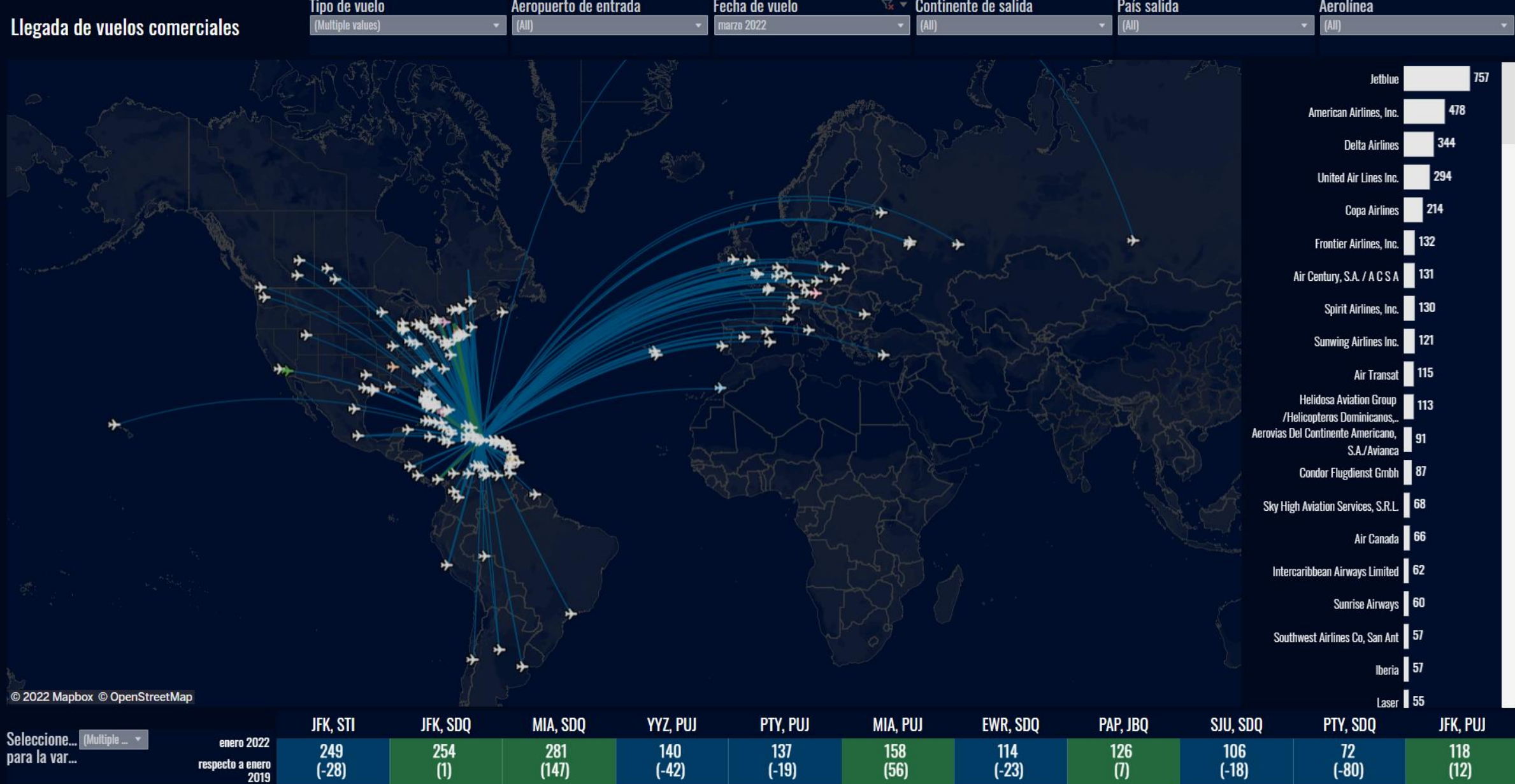
CON UN 84% DE OCUPACIÓN

POR MÁS DE **200** RUTAS, CONECTÁNDONOS CON
129 CIUDADES A TRAVÉS DE **127** AEROLÍNEAS

31%

POR ENCIMA DE ABR. 2021

Fuente: Junta de Aviación Civil





ACTIVIDAD HOTELERA

ABRIL 2022

OCUPACIÓN HOTELERA ABRIL 21 VS 22

ABRIL 2021



VISITAS DIARIAS
(PROMEDIO)

26,600
71% EXTRANJERO

ABRIL 2022

76,500
88% EXTRANJERO

+49,900
VS ABRIL 2021



HABITACIONES
DISPONIBLES

70,000
48% OCUPADA

70,300
72% OCUPADA

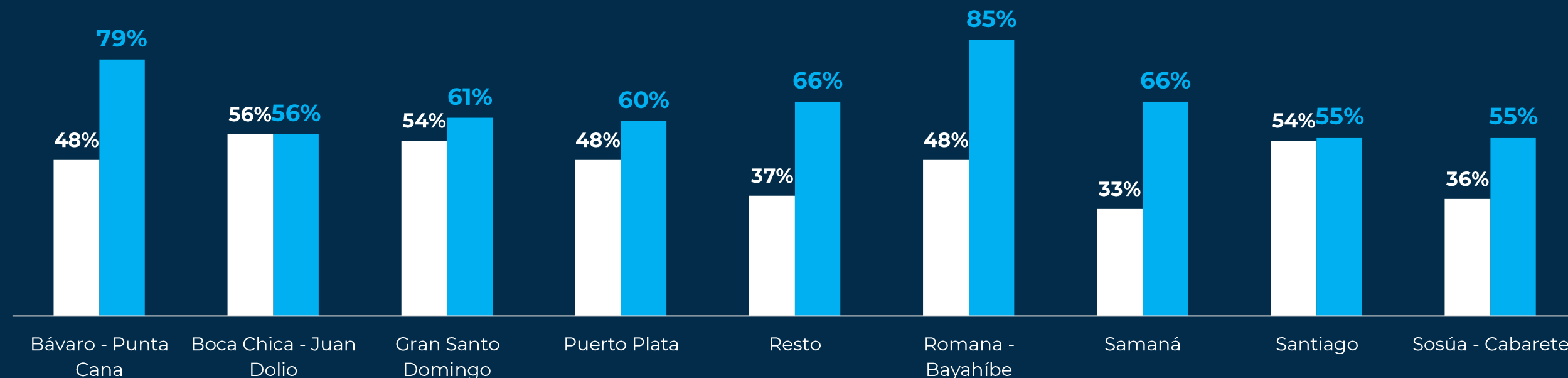
+300
VS ABRIL 2021

OCUPACIÓN HOTELERA

POR ZONA TURÍSTICA

■ abr-21 ■ abr-22

LA OCUPACIÓN POR ZONA TURÍSTICA HA MEJORADO NOTORIAMENTE EN LOS DISTINTOS DESTINOS TURÍSTICOS DEL PAÍS



OCUPACIÓN POR SEGMENTO HOTELERO

ABRIL 2022



Boutique premium

72%



Resort premium

81%



Big players

73%



Resort tradicional

73%



Urbano

60%



Boutique

51%



De paso

49%

CRUCEROS




Ministerio de Turismo
REPÚBLICA DOMINICANA

ABRIL
2022

LLEGADAS

MARÍTIMAS

129,440

CRUCERISTAS

76,184

CRUCERISTAS ÚNICOS

↑ 2%
VS ABRIL 2019

41,495

TRIPULANTES

INCLUYENDO CABOTAJE

OPERACIONES

50 ↑ 56%
VS ABRIL 2019

17 LÍNEAS DE CRUCERO

DE LOS CUALES

37

CRUCEROS

13

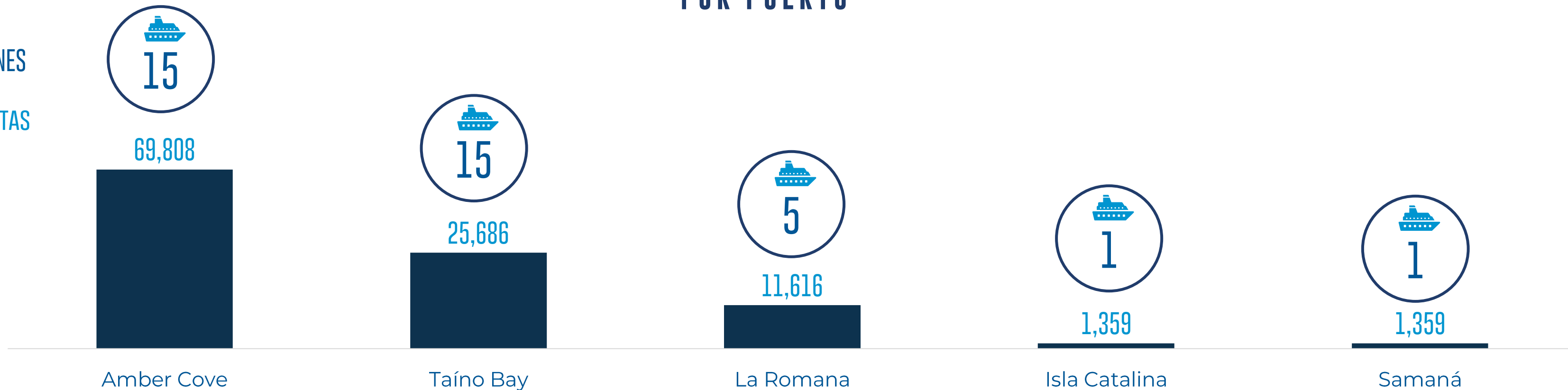
FERRIES

ABRIL
2022

LLEGADAS MARÍTIMAS POR PUERTO

OPERACIONES

CRUCERISTAS



PROYECTOS

CONFOTUR



Ministerio de Turismo
REPÚBLICA DOMINICANA



7

proyectos aprobados en Abril 2022

Distribuidos en
2 provincias



La **más** impactada, **La Altagracia** con
5 proyectos **aprobados**

Tipos de proyectos



Inmobiliario y residencia

Inmueble

5

Habitaciones

1,361



Mixto

Proyectos

2

Habitaciones

6,891*

*Más de 6 mil habitaciones de Downtown Punta Cana II Etapa

Con una
inversión
aproximada de
US\$ 34,234 MM



PROYECCIONES



RESERVAS DE TIQUES AÉREOS

CON INFORMACIÓN AL 24 DE ABRIL, 2022 VS 2019

Las reservas hechas para viajar a la RD durante el resto del 2022 (desde mayo a diciembre) están

11.7% por encima de las del 2019,

comparando a esta misma fecha.

T2

+8%

T3

+18%

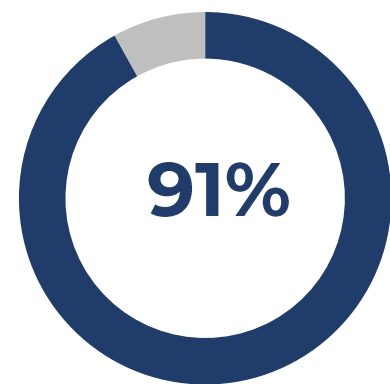
T4

+41%

+7 MILLONES NO RESIDENTES Año 2022

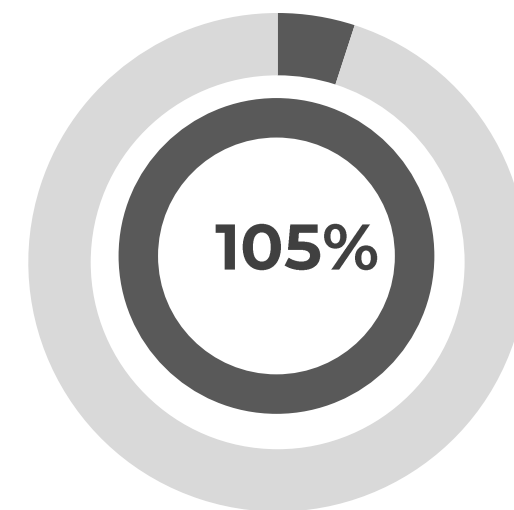
T1-2022
vs T1-2019

1.71 MM



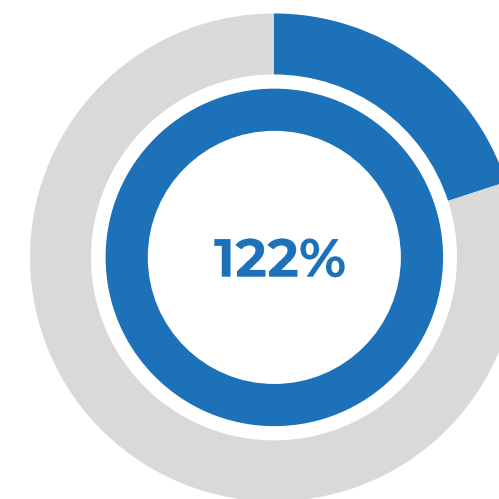
T2-2022
vs T2-2019

1.78 MM



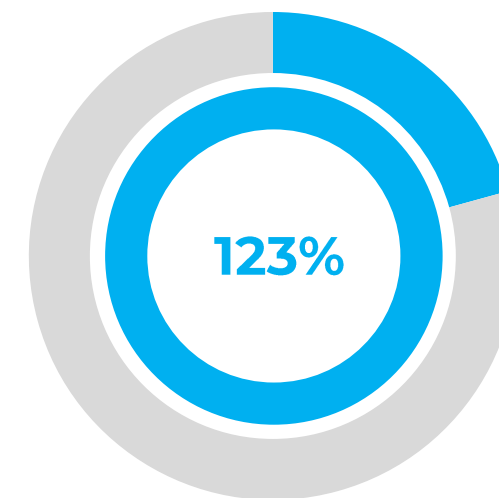
T3-2022
vs T3-2019

1.73 MM



T4-2022
vs T4-2019

1.79 MM



ESTIMACIONES DEL MINISTERIO DE TURISMO

MARZO 2022

RESULTADOS

TURISMO DOMINICANO



EL MEJOR ABRIL DE LA HISTORIA DOMINICANA

